

MARZO 2026

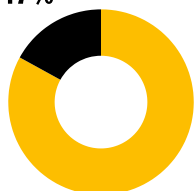
Numero totale di nuove persone

843

↑ **+14%**

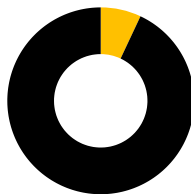
rispetto a Febbraio 2026 (739)

Minori
17%



Adulti
83%

Donne
7%



Uomini
93%



313

37%

provengono dall'
Afghanistan

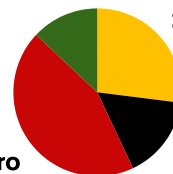
Destinazione dichiarata

Sconosciuta
13%

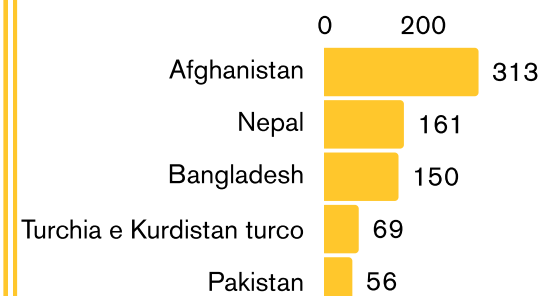
Trieste
27%

Estero
44%

Italia
16%



Principali nazionalità



610



**Uomini
singoli**

72%

del totale

109



**Minori Stranieri
non Accompagnati**

13%

del totale

27



**Nuclei
familiari**

11%

del totale

31



**Donne
singole**

4%

del totale

I principali Paesi di origine sono **Afghanistan** (34%), **Bangladesh** (24%), e **Nepal** (20%). Tra gli uomini soli incontrati, il 30% ha espresso l'intenzione di presentare domanda di asilo a Trieste e il 20% in altre città italiane. Il 40% ha invece dichiarato di essere diretto verso altri Paesi.

Quasi tutti i minori stranieri non accompagnati (MSNA) provengono da **Afghanistan** (87%). La maggior parte dei MSNA ha dichiarato l'intenzione di raggiungere altri Paesi (90%), soprattutto la Svizzera, mentre solo 4 MSNA hanno espresso la volontà di rimanere a Trieste e accedere al sistema di accoglienza per minori non accompagnati.

27 nuclei familiari rappresentano un totale di 93 persone (di cui 31 minori). Tra questi, tre nuclei erano composti da un solo genitore con figli. I principali Paesi di origine sono la **Turchia** (38%, principalmente provenienti dalle regioni kurde), **Afghanistan** (19%) e il **Nepal** (17%). La maggior parte delle famiglie non ha indicato la propria destinazione (50%) mentre solo il 25% ha dichiarato di volere rimanere a Trieste.

Il principale Paese di origine è il **Nepal** (84%), le altre donne provengono da **India** e **Sri Lanka** (6%). 18 donne (58%) hanno espresso l'intenzione di presentare domanda di asilo a Trieste, 10 hanno dichiarato di voler proseguire verso altri Paesi e le restanti 3 intendono proseguire il viaggio verso altre città in Italia.

In media, sono stati incontrati **20 nuovi uomini singoli** ogni giorno.

In media sono stati incontrati **4 nuovi MSNA** ogni giorno

In media è stato incontrato **un nuovo nucleo familiare** ogni giorno

In media è stata incontrata **una nuova donna sola** ogni giorno